

Geoloket landbouwkompas

Versiebeheer	
Handleiding gebruiker en lokale beheerder	20 september 2023 (lancering aanmeldprocedure via authenticatie)
Handleiding aanmeldprocedure geoloket landbouwkompas	24 januari 2024 (uitbreiding aanmeldprocedure Vlaamse entiteiten)

Handleiding aanmeldprocedure geoloket landbouwkompas

HANDLEIDING AANMELDPROCEDURE GEOLOKET LANDBOUWKOMPAS VIA ITSME OF eID

Inhoud

Handleiding aanmeldprocedure geoloket landbouwkompas	1
Context	2
Historiek.....	2
Wat verandert er?	2
STAP 1. AANVRAAG GEBRUIKERSRECHT	3
Optie 1. Aanvraag gebruikersrecht - zelfregistratie	3
A. Voor gemeentelijke medewerkers.....	3
B. Voor medewerkers Vlaamse entiteiten	4
Te doorlopen stappen bij de zelfregistratie (Gemeenten + Vlaamse entiteiten)	4
Optie 2. Aanvraag gebruikersrecht rechtstreeks bij jouw 'lokale beheerder'	6
STAP 2. GOEDKEURING AANVRAAG DOOR LOKALE BEHEERDER	7
Optie 1. Aanvraag vanuit zelfregistratie.....	7
Optie 2. Rechtstreekse vraag aan de lokale beheerder	7
STAP 3. Goedkeuring gebruikersrecht en aanmelden op het geoloket	13

Context

De provincie Antwerpen zet in op 'agrarische herontwikkeling'. De herontwikkeling van agrarische sites betekent enerzijds vrijgekomen landbouwsites en bijhorende gronden herontwikkelen in functie van landbouwgebruik. Anderzijds betekent dit het in stand houden van landbouwgebruik op bestaande sites. Hierdoor blijven ook de aanliggende landbouwgronden, de zogenaamde huiskavels, in landbouwgebruik. Dit draagt bij tot het optimaliseren van de landbouwstructuur.

Niet elke plek in het agrarisch gebied biedt dezelfde ontwikkelingsruimte aan land- en tuinbouwbedrijven. Het landbouwkompas brengt de ontwikkelingsmogelijkheden voor diverse locaties in het agrarisch gebied in beeld. Een landbouwkompas helpt om het potentieel voor een agrarische herontwikkeling op een bepaald adres in te schatten.

Gemeenten kunnen het landbouwkompas gebruiken binnen hun dienstverlening. Landbouwers kunnen een landbouwkompas van de (onderzochte) vestigingslocatie aanvragen bij de gemeente of de provincie Antwerpen en zo nuttige informatie verzamelen in functie van een bedrijfsovername of opstart.

Historiek

De opmaak van zo'n landbouwkompas was in het begin een complex proces. Slechts voor de deelnemende projectgemeenten was er een volledig landbouwkompas. De toepassing was beperkt tot adressen waar een actieve landbouwbedrijfsvoering geregistreerd stond volgens de landbouwregistratie van het Agentschap Landbouw en Zeevisserij. De opmaak van zo'n landbouwkompas werd gemakkelijker met de realisatie van het geoloket landbouwkompas.

In het streven naar een gebruiksvriendelijke toegang tot het geoloket landbouwkompas werkte de dienst landbouw samen met de dienst ICT. Het resultaat is het 'Geoloket landbouwkompas' waarin gemeentelijke medewerkers en medewerkers van enkele Vlaamse entiteiten een adres (gelegen in het agrarisch gebied) kunnen selecteren om meteen het bijhorende landbouwkompas te downloaden. Recent gingen we nog een stapje verder waardoor gemeentelijke medewerkers of medewerkers van enkele Vlaamse entiteiten nu via itsme of hun eID kunnen inloggen.

Wat verandert er?

- De manier van aanmelden wijzigt, en hiervoor is actie van jou als gebruiker nodig. Gemeenten die een aanvraag indienden bij de dienst Landbouw ontvingen in het verleden één login en wachtwoord voor de hele organisatie. Vanaf 13 september 2023 wordt de toegang per persoon geregeld via het aanmeldplatform van de Vlaamse Overheid. **Gemeentelijke medewerkers die landbouwkompassen in hun gemeente willen opvragen doen dat door met itsme of hun eID in te loggen en verschaffen zich zo onder persoonlijke naam toegang tot het geoloket. Ook medewerkers van enkele Vlaamse entiteiten hebben toegang tot het 'Geoloket landbouwkompas'.** Voor meer informatie hierover, zie verder.

- Had je als gemeente al toegang tot het geoloket landbouwkompas maar resulteerde een zoekopdracht steeds in 'onvolledige' landbouwkompassen? Dat is verleden tijd. **Alle GIS-lagen in het geoloket zijn nu gebiedsdekkend voor de hele provincie Antwerpen.**
- We voegden ook nieuwe gegevens en datalagen toe. **Er werd informatie over de PAS (programmatische Aanpak Stikstof) toegevoegd.** De maximaal toegelaten uitstoot NH₃ werd gekarteerd voor de PAS-drempels van 0,025% en 0,8%.
- Vanaf nu zullen **alle raadplegingen gelogd** worden waarbij elke gebruiker geanonimiseerd gekoppeld wordt aan een uniek ID-nummer. De dienst landbouw kan dus niet achterhalen wie die persoon is maar wel welke landbouwkompassen die ID opvroeg en de momenten waarop dat gebeurde. Op deze manier krijgen we onder meer inzicht in de geografische spreiding van de opgevraagde landbouwkompassen.

AANMELDMETHODE GEOLOKET LANDBOUWKOMPAS

Een overzicht van de te doorlopen stappen om te kunnen aanmelden op het geoloket landbouwkompas vanaf 14.09.2023.

Stap 1. Aanvraag gebruikersrecht (slechts éénmaal te doorlopen, dit kan al voor 14.09.2023)

- Optie 1: via zelfregistratie
- Optie 2: via de lokale beheerder van de stad, gemeente of Vlaamse entiteit

Stap 2. Goedkeuring aanvraag door lokale beheerder van eigen gemeente, stad of Vlaamse entiteit. (slechts éénmaal te doorlopen, dit kan al voor 14.09.2023)

Stap 3. Goedkeuring gebruikersrecht en aanmelden op 'geoloket landbouwkompas' via itsme of e-ID

Na goedkeuring van de toegang door de lokale beheerder is aanmelden vanaf 14.09.2023 mogelijk via volgende [link](#).

Let op, het gebruikersrecht kan maximaal toegekend worden voor een periode van 4 jaar. Nadien is het gebruikersrecht opnieuw aan te vragen bij de lokale beheerder.

STAP 1. AANVRAAG GEBRUIKERSRECHT

Optie 1. Aanvraag gebruikersrecht - zelfregistratie

A. Voor gemeentelijke medewerkers

Als gemeentelijke medewerker kan je een aanvraag indienen om erkend te worden als 'Landbouwkompas Raadpleger'. Eens je erkend bent als 'Landbouwkompas

Raadpleger' kan je jezelf toegang verschaffen tot het '[Geoloket landbouwkompas](#)' via itsme of je eID-kaart.

Hoe ga je te werk?

1. Surf naar de [registratiepagina](#).

B. Voor medewerkers Vlaamse entiteiten

Medewerkers van enkele Vlaamse entiteiten kunnen ook erkend worden als 'Landbouwkompas Raadpleger'. Eens erkend als 'Landbouwkompas Raadpleger' gebruik je als medewerker van een Vlaamse entiteit voor de zelfregistratie [deze link](#).

Volgende Vlaamse Entiteiten hebben toegang tot het 'Geoloket Landbouwkompas':

- ILVO
- VLM
- Agentschap Landbouw en Zeevisserij
- Medewerkers kabinet minister van landbouw

Te doorlopen stappen bij de zelfregistratie (Gemeenten + Vlaamse entiteiten)

← → ↻ 🏠 [zelfregistratie-gebruikersbeheer.vlaanderen.be/user/aanvraag?&an=517&dg=LB&ec=ProvAntwerpen_Landbouwkompas_18_CompEnt_Gebruiker](#)

Vlaanderen # Mijn Profiel Lokale Besturen Aangemeld als [Marlies Caeyers](#) | [Wissel van organisatie](#) | [Afmelden](#)

Aanvraag gebruikersrecht

U wilt een gebruikersrecht aanvragen. Vul het formulier aan, klik onderaan op "Verder" en op de volgende pagina op "Bevestigen".
 U hoeft uw naam niet in te vullen omdat u bent aangemeld met uw eID of een digitale sleutel waardoor we uw naam kennen. De Vlaamse overheid gebruikt deze informatie enkel in de toepassing "Gebruikersbeheer van de Vlaamse overheid" om u het juiste gebruikersrecht te geven voor uw organisatie of onderneming. Nadat u dit formulier heeft afgewerkt, krijgt de verantwoordelijke van uw organisatie (uw lokale beheerder) een mailtje. De lokale beheerder moet uw aanvraag goedkeuren. Na deze goedkeuring ontvangt u een mailtje waardoor u weet dat u aan de slag kan in de toepassing.

Gebruikersrecht aanvragen

• Voor welk lokaal bestuur wilt u een gebruikersrecht aanvragen? [Kies u het KBC-nummer van uw lokaal bestuur niet? U kunt het hier opzoeken.](#)

Provincie Antwerpen

Applicatie: Landbouwkompas

• U wenst het gebruikersrecht:

• Uw telefoonnummer werk (bv. +3202345678):

• Uw e-mailadres werk:

Creatie reden:

2. Bij de eerste vraag 'Voor welk lokaal bestuur wilt u een gebruikersrecht aanvragen?' duid je de **gemeente of stad aan waarvoor je werkt**. Voor de medewerkers van een Vlaamse entiteit: **duid je de Vlaamse entiteit aan waarvoor je werkt**.

U hoeft uw naam niet in te vullen omdat u bent aangemeld met uw eID of een digitale sleutel waardoor we uw naam kennen. De Vlaamse overheid gebruikt deze informatie enkel in de toepassing “Gebruikersbeheer van de Vlaamse overheid” om u het juiste gebruikersrecht te geven voor uw organisatie of onderneming.

3. Vul vervolgens jouw **telefoonnummer (werk) en e-mailadres (werk)** in. Let op: het telefoonnummer moet starten met ‘+32’ gevolgd door je telefoonnummer, het cijfer ‘0’ waarmee je telefoonnummer begint laat je weg.
4. Omschrijf **de reden waarom je een gebruikersrecht aanvraagt**. Bijvoorbeeld: *‘Ik wens toegang te krijgen tot het ‘geoloket landbouwkompas’ van de provincie Antwerpen voor de uitvoering van mijn functie als ‘XXX’.* Daarna Klik je op de knop ‘verder’.

Gebruikersrecht aanvragen

* Voor welk lokaal bestuur wilt u een gebruikersrecht aanvragen?

[Kent u het KBO-nummer van uw lokaal bestuur niet? U kunt het hier opzoeken.](#)

Provincie Antwerpen

Applicatie Landbouwkompas

* U wenst het gebruikersrecht: Landbouwkompas Raadpleger

* Uw telefoonnummer werk (bv. +3212345678):

* Uw e-mailadres werk:

Creatie reden:

5. Controleer of de informatie klopt en klik daarna op de knop ‘Bevestig’.

Aanvraag gebruikersrecht

Controleer hieronder of de informatie klopt en klik daarna op “Bevestig”. Door te bevestigen, wordt uw aanvraag naar de verantwoordelijke van uw organisatie (uw “lokale beheerder”) gestuurd.
 Wilt u nog aanpassingen doen, klik dan op “Terug”. U komt dan opnieuw op de invulpagina om aanpassingen te doen.

Gebruikersrecht aanvragen

Organisatie 0207725597 (Provincie Antwerpen)

Applicatie Landbouwkompas

Gebruikersrecht Landbouwkompas Raadpleger

Uw telefoonnummer werk (bv. +3212345678) +3232405812

Uw e-mailadres werk marlies.caeyers@provincieantwerpen.be

Creatie reden Test 2

Version - eb4284039a538fa81a7fa8997fc34f80a1cb9213

6. Jij ontvangt een bevestigingsmail van ‘Gebruikersbeheer Vlaamse Overheid’ met een overzicht van het ‘aangevraagde recht’. Nu is jouw lokale beheerder aan zet.



Optie 2. Aanvraag gebruikersrecht rechtstreeks bij jouw ‘lokale beheerder’

Stuur een e-mail naar de lokale beheerder van jouw gemeente of Vlaamse entiteit of ga er langs. Laat die persoon weten dat je toegang wenst tot het ‘geoloket landbouwkompas’ van de provincie Antwerpen en dat je daarvoor aangeduid moet worden als ‘Landbouwkompas Raadpleger’.

Weet je niet wie de lokale beheerder is? Vraag dit na binnen je bestuur. Vaak is deze persoon ook verantwoordelijk voor de informatieveiligheid of GDPR (General Data Protection Regulation). Vanuit onze ervaring is deze persoon vaak rechtstreeks onder de algemeen directeur actief.

STAP 2. GOEDKEURING AANVRAAG DOOR LOKALE BEHEERDER

Voor uitvoering door de lokale beheerder van de gemeente, stad of Vlaamse entiteit

Er zijn 2 mogelijke manieren waarop je als lokale beheerder vanuit de medewerkers een aanvraag kan ontvangen om toegang te krijgen tot het geoloket landbouwkompas van de provincie Antwerpen.

- Optie 1. Aanvraag gebruikersrecht door zelfregistratie vanuit een medewerker van de organisatie.
- Optie 2. Een rechtstreekse aanvraag van een gebruikersrecht via mail of mondeling via een collega.

We duiden hieronder kort de werkwijze voor de lokale beheerder. Mogelijk ben je hiermee al vertrouwd en biedt onderstaande informatie niet meteen een meerwaarde. Toch kan het zijn dat deze informatie niet volledig genoeg is. Je vindt op de website van Vlaanderen diverse filmpjes over het toekennen van gebruikersrechten. Surf naar:

<https://overheid.vlaanderen.be/ict> > Diensten, beveiligingsdiensten > datacenterdiensten > gebruikersbeheer > Praktische info voor lokale beheerders

Optie 1. Aanvraag vanuit zelfregistratie

Een medewerker vanuit uw organisatie heeft een gebruikersrecht aangevraagd vanuit een zelfregistratie. Voor meer informatie hierover zie 'Stap 1. Aanvraag gebruikersrecht'.

Als Lokale beheerder vanuit uw organisatie ontvangt u hiervan een mail. In deze mail vindt je een link naar de [webpagina gebruikersbeheer](#) om de aanvraag verder te behandelen en indien van toepassing goed te keuren. Dit doet u door te bevestigen dat de gebruiker toegang krijgt tot de aangevraagde toepassing 'Geoloket landbouwkompas'. Het gebruikersrecht dat aangevraagd wordt, is normaal gezien al ingevuld door de werknemer in de aanvraag. Controleer zeker op mogelijke fouten.

De aanvraag via een zelfregistratie resulteert in ieder geval in een vlottere aanmelding. Toch is het mogelijk dat je die persoon eerst moet toevoegen als werkrelatie in jouw organisatie. Doorloop daarvoor de stappen zoals beschreven onder 'aanmaken van een nieuwe werkrelatie' en 'een gebruikersrecht toekennen aan een werkrelatie'.

Optie 2. Rechtstreekse vraag aan de lokale beheerder

1. Als lokale beheerder surf je naar de [webpagina gebruikersbeheer](#).
2. Klik op jouw gemeente of Vlaamse entiteit
3. Zoek de betreffende persoon in de zoekbalk. Er zijn 2 mogelijke opties:

A. De persoon is niet gekend als werkrelatie in jouw organisatie

Maak een 'nieuwe gebruiker' aan. Daarna kan je jouw collega als werkrelatie toevoegen aan je organisatie. Ga naar stap 'aanmaken van een nieuwe werkrelatie'.

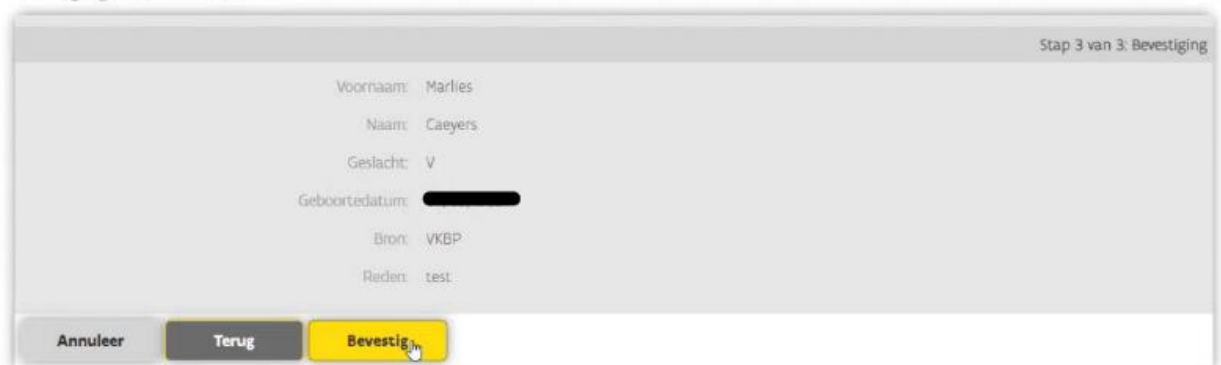
B. De persoon is gekend als werkrelatie in jouw organisatie

Ga verder naar 'een gebruikersrecht toekennen aan een werkrelatie'. Ge rechtstreeks naar stap 'een gebruikersrecht toekennen aan een werkrelatie'.

Aanmaken van een nieuwe werkrelatie

1. Dit doe je door de verschillende persoonsgegevens van de aanvrager in te voeren. Op het einde 'bevestig' je.

Voeg gebruiker toe

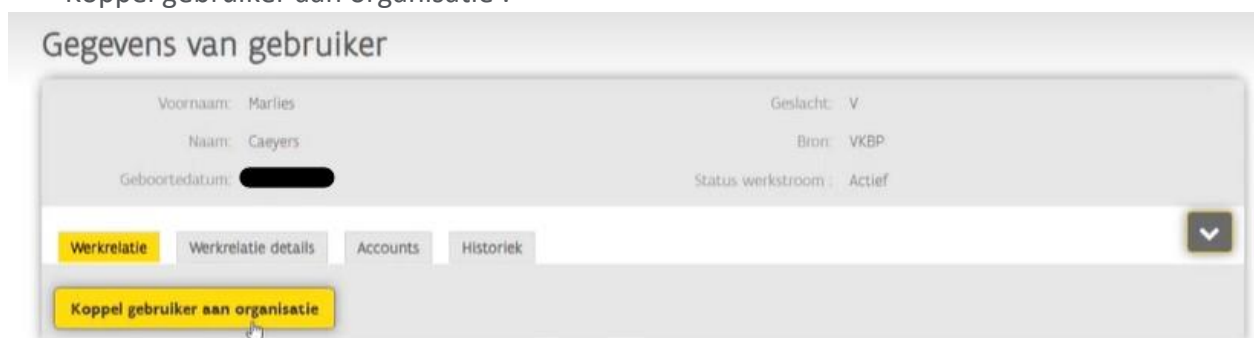


Stap 3 van 3: Bevestiging

Voornaam: Marlies
Naam: Caeyers
Geslacht: V
Geboortedatum: ██████████
Bron: VKBP
Reden: test

Annuleer Terug **Bevestig**

2. De gebruiker is toegevoegd en volgend scherm verschijnt. Klik op de knop 'Koppel gebruiker aan organisatie'.



Gegevens van gebruiker

Voornaam: Marlies
Naam: Caeyers
Geboortedatum: ██████████
Geslacht: V
Bron: VKBP
Status werkstroom: Actief

Werkrelatie Werkrelatie details Accounts Historiek

Koppel gebruiker aan organisatie

3. Verifieer de informatie die 'automatisch' ingevuld wordt. In de meeste gevallen zal bij 'organisatie naam' de naam van jullie gemeente of Vlaamse entiteit aangeduid zijn. Check ook de informatie achter 'categorie' en 'type'. Klik vervolgens op 'verder'.

Koppel gebruiker aan organisatie

Voornaam: Marlies
 Naam: Caeyers
 Geboortedatum: [redacted]

Geslacht: V
 Bron: VKBP
 Status werkstroom: Actief

Stap 1 van 3: Selecteer organisatie

•Organisatie naam: 0207537042 - Gemeente Balen

•Categorie: Werknemer

•Type: Standaard

Annuleer Verder

4. Vul de benodigde persoonsgegevens van de aanvrager in. Dat zijn het emailadres en de telefoonnummer dat moet starten met '+32' gevolgd door je telefoonnummer, het cijfer '0' waarmee je telefoonnummer begint laat je weg. Vul daarna de 'reden' in dat kan zijn: 'Ik wil toegang tot het geoloket landbouwkompas'. Klik vervolgens op de knop 'verder'.

Organisatie naam: Gemeente Balen
 Organisatie code: 0207537042
 Categorie: Werknemer
 Type: Standaard

•Begindatum (dd/mm/yyyy): 09/06/2023

•Einddatum (dd/mm/yyyy): 09/06/2033

•E-mailadres: marlies.caeyers@provincieam

•Telefoonnummer (bv. +3212345678): +323655563

GSM-nummer (bv. +3247123456):

Faxnummer:

Functie:

Entiteit:

Dienst:

•Reden: test

Annuleer Terug Verder

5. Je krijgt een overzicht van alle ingevoerde gegevens en een bevestiging dat 'u een werkrelatie hebt toegevoegd'. Klik op de knop 'bevestig'. Je leest dat 'de werkrelatie is aangemaakt en wordt verwerkt'. Door het doorlopen van deze stappen is de werkrelatie aangemaakt.

Voornaam: Marlies
Geslacht: V
Naam: Caeyers
Bron: VKBP
Geboortedatum: [redacted]
Status werkstroom: Actief

Stap 3 van 3: Bevestiging

Organisatie naam: Gemeente Balen
Organisatie code: 0207537042
Categorie: Werknemer
Type: Standaard
Begindatum (dd/mm/jjjj): 09/06/2023
Einddatum (dd/mm/jjjj): 09/06/2033
E-mailadres: marlies.caeyers@provincieantwerpen.be
Telefoonnummer (bv. +3212345678): +3236555563

U heeft een werkrelatie toegevoegd.
Bevestig om verder te gaan

Annuleer Terug **Bevestig**

Ga hieronder verder met het toekennen van een gebruikersrecht aan een werkrelatie om toegang te verlenen tot het 'Geoloket landbouwkompas'.

Een gebruikersrecht toekennen aan een werkrelatie

1. Verifieer of je in de fiche van de betreffende werknemer actief bent. Vervolgens klik je op: 'ken je gebruikersrecht toe'.

Gegevens van gebruiker

De werkrelatie is aangemaakt en wordt verwerkt

Voornaam: Marlies
Geslacht: V
Naam: Caeyers
Bron: VKBP
Geboortedatum: 04/05/1983
Status werkstroom: Actief

Bewerk

Werkrelatie Werkrelatie details Accounts Historiek

0207537042 Gemeente Balen Werknemer, Standaard
Geldig van 09/06/2023 tot 09/06/2033

Geen gebruikersrechten toegekend

Ken gebruikersrecht toe Verwijder werkrelatie Bewerk werkrelatie Verleng werkrelatie en gebruikersrechten Pauzeer werkrelatie

Koppel gebruiker aan organisatie Pagina herladen

2. Klik het pijltje naast 'gebruikersrecht' aan. Er verschijnt een keuzemenu. Duid vervolgens het juiste 'recht' aan, in dit geval **'Landbouwkompas Raadpleger'**. Klik vervolgens op 'verder'.

Ken gebruikersrecht toe

Voornaam: Marlies
Geslacht: V
Naam: Caeyers
Bron: VKBP
Geboortedatum: ██████████
Status werkstroom: Actief

Stap 1 van 3: Selecteer gebruikersrecht

Organisatie naam: Gemeente Balen
Organisatie code: 0207537042
Categorie: Werknemer
Type: Standaard
Gebruikersrecht: Landbouwkompas Raadpleger

Annuleer Verder

3. Vervolgens kan je begin- en einddatum aanduiden van de periode dat de betrokken persoon toegang krijgt. De begindatum kan ook in de toekomst liggen. Die periode bedraagt maximaal 4 jaren voor het geoloket landbouwkompas. Bij 'reden' kan je invoeren: *'Het Geoloket landbouwkompas zal gebruikt worden in functie van onze gemeentelijke dienstverlening naar landbouwers'*. Klik op 'verder'.

Voornaam: Marlies
Geslacht: V
Naam: Caeyers
Bron: VKBP
Geboortedatum: ██████████
Status werkstroom: Actief

Stap 2 van 3: Details gebruikersrecht

Organisatie naam: Gemeente Balen
Organisatie code: 0207537042
Categorie: Werknemer
Type: Standaard
Gebruikersrecht: Landbouwkompas Raadpleger

Omschrijving van het recht: Dit recht verleent toegang tot de Landbouwkompas-toepassing van de Provincie Antwerpen

Begindatum (dd/mm/jjjj): 09/06/2023
Einddatum (dd/mm/jjjj): 09/06/2027
Reden: test

Annuleer Terug Verder

4. Bevestig vervolgens dat deze gebruiker toegang krijgt tot de landbouwkompas-toepassing van de provincie Antwerpen.

Naam: Caeyers
Bron: VKBP
Geboortedatum: [redacted]
Status werkstroom: Actief

Stap 3 van 3: Bevestiging

Organisatie naam: Gemeente Balen
Organisatie code: 0207537042
Categorie: Werknemer
Type: Standaard
Gebruikersrecht: Landbouwkompas Raadpleger
Omschrijving van het recht: Dit recht verleent toegang tot de Landbouwkompas-toepassing van de Provincie Antwerpen
Begindatum (dd/mm/jjjj): 09/06/2023
Einddatum (dd/mm/jjjj): 09/06/2027
Reden: test

Gelieve te bevestigen dat deze gebruiker toegang moet krijgen tot de Landbouwkompas-toepassing van de Provincie Antwerpen.

Annuleer **Terug** **Bevestig**

5. Er wordt bevestigd dat het gebruikersrecht is aangemaakt.

Gegevens van gebruiker

! Het gebruikersrecht is aangemaakt

Voornaam: Marlies
Geslacht: V
Naam: Caeyers
Bron: VKBP
Geboortedatum: [redacted]
Status werkstroom: Actief

Bewerk

Werkrelatie Werkrelatie details Accounts Historiek

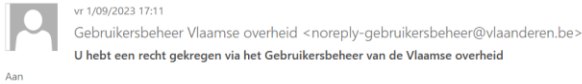
0207537042 Gemeente Balen Werknemer, Standaard
Geldig van 09/06/2023 tot 09/06/2033

Gebruikersrecht	Begindatum	Einddatum	
Landbouwkompas Raadpleger	09/06/2023	09/06/2027	[document] [edit] [delete] [refresh] [stop]

Ken gebruikersrecht toe **Bewerk werkrelatie** **Verleng werkrelatie en gebruikersrechten** **Pauzeer werkrelatie**

STAP 3. Goedkeuring gebruikersrecht en aanmelden op het geoloket

Wanneer de Lokale beheerder je gebruikersrecht als 'Landbouwkompas Raadpleger' bevestigd heeft ontvang je hiervan een mail.



Beste,

U hebt het onderstaande recht gekregen, zodat u toegang heeft tot een systeem van de Vlaamse overheid:

- **Landbouwkompas Raadpleger**

Dit recht werd toegekend in naam van de organisatie:

- **Provincie Antwerpen (0207725597)**

Dit recht is actief vanaf "01/09/2023" en vervalt op "01/09/2027".

Heeft u vragen waarom u dit recht gekregen heeft?

- Als medewerker van de **Vlaamse overheid**: U kunt uw vragen richten tot uw lokale (ICT) beheerder, die u toegang heeft gegeven tot toepassingen door rechten toe te kennen. Zo kunt u uw job uitvoeren. Uw lokale (ICT) beheerder vindt u via [Mijn profiel](#) in de sectie 'Mijn lokale beheerders'.
- Als medewerker van **ondernemingen of lokale besturen**: contacteer uw wettelijke vertegenwoordiger bij vragen over de gekregen toegang. Deze vindt u via de [KBO-search](#) onder 'Functies'.
- Als **wettelijk vertegenwoordiger** hebt u zelf rechtstreeks toegang tot Gebruikersbeheer en het Ondernemersloket. Als u rechten wilt beheren voor uw medewerkers of uzelf, doet u dit via [Gebruikersbeheer](#).

Goed nieuws! Je kan aan de slag met het 'Geoloket landbouwkompas'.

Surf naar deze webpagina: [Geoloket landbouwkompas](#)

Meld je aan via je eID of itsme.

Problemen of vragen? Contacteer de dienst Landbouw van de provincie Antwerpen via landbouw@provincieantwerpen.be.